

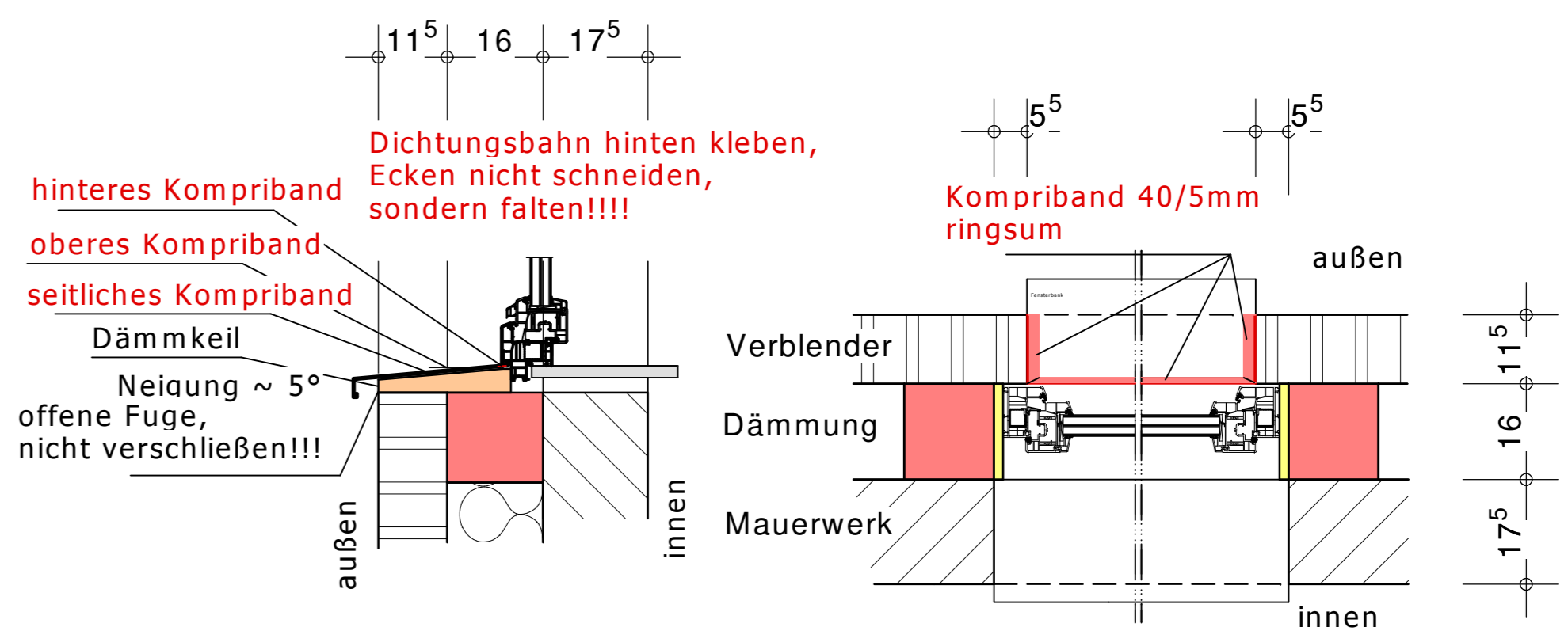
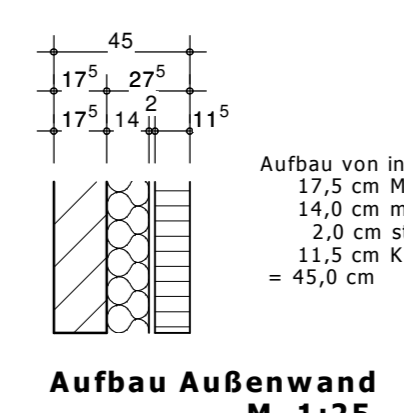
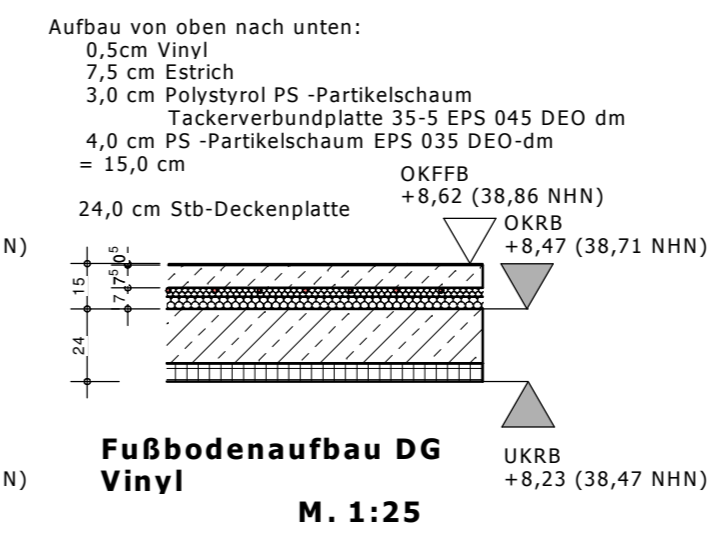
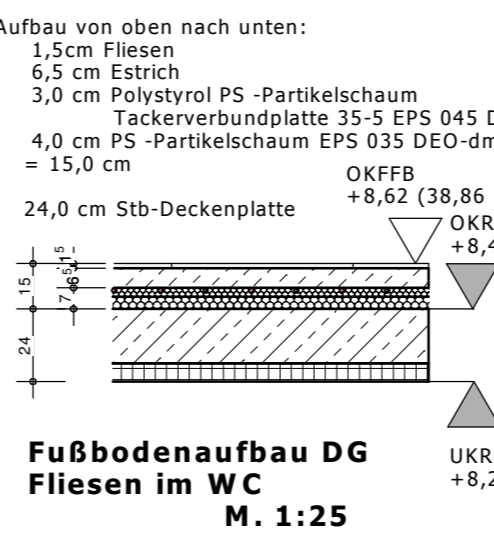
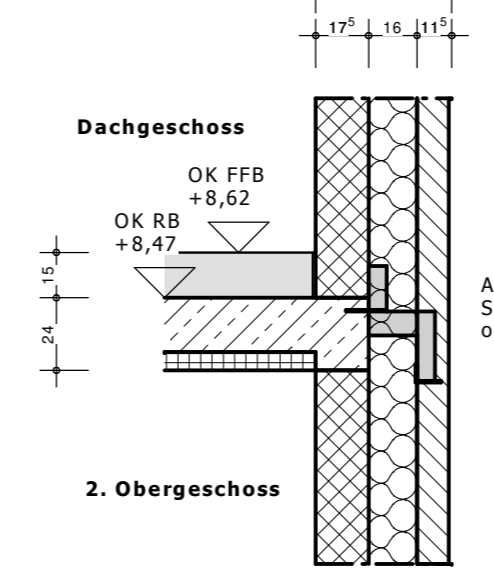
DACHGESCHOSS

Die Lage der Holzstiele Pos. 8 + 10 + 12 nach Angaben der Statik

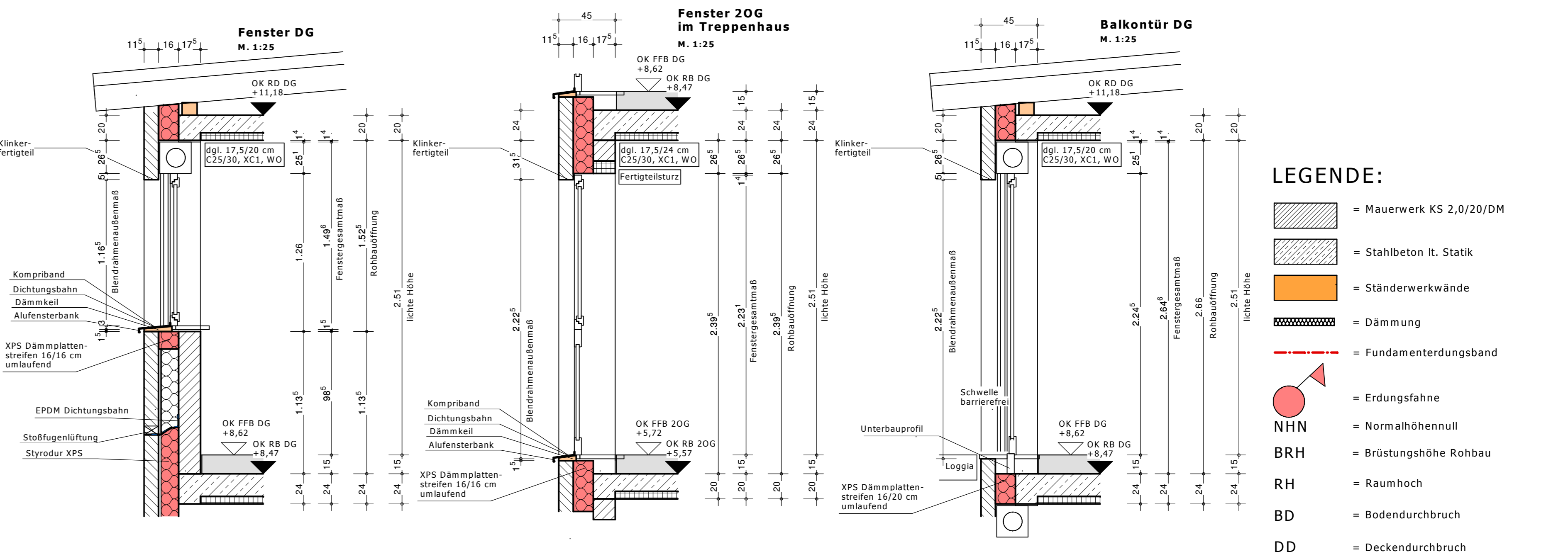
- Pos. 8 Holzstiele 12/12cm, C24 ak Freistütze mit Kopfbändern
- Pos. 10 Holzstiele 12/12cm, C24 unter Pos. 9 mit Kopfbändern
- Pos. 12 Holzstiele 12/12cm, C24

- Deckendurchbrüche (DD) schotten Zuordnung
- für Sanitär
- für Heizung/Sanitär
- für Elektro
- für Lüftung/Sanitär

Abfangung der Blendung M. 1:25



Abdichtung Außenfensterbank M. 1:10



- LEGENDE:**
- Mauerwerk KS 2,0/20/DM
 - Stahlbeton lt. Statik
 - Ständerwände
 - Dämmung
 - Fundamentierungsband
 - Erdungsfähne
 - NHN = Normalhöhennull
 - BRH = Brüstungshöhe Rohbau
 - RH = Raumhoch
 - BD = Bodendurchbruch
 - DD = Deckendurchbruch
 - UKD = Unterkante Rohdecke
 - EVU = EVU-Übergabepunkt
 - OKFFB = Oberkante Fertigfußboden
 - OKRB = Oberkante Rohfußboden

Nichttragendes Mauerwerk nachträglich in stehender Verzählung mauer. Wände dienen der Aussteifung des Gebäudes.

Allgemeine Hinweise:
 Alle Maße und Angaben sind vom Ausführenden auf der Baustelle verantwortlich zu prüfen. Unstimmigkeiten und Unklarheiten sind umgehend dem Planverfasser zu melden, bei Nicht-einklang haftet der Ausführende.
 Es sind ausschließlich die angegebenen Baustoffe und -teile zu verwenden und entsprechend den jeweiligen Vorschriften sowie Herstellerangaben zu verarbeiten.
 Abweichungen von der Planung sind nicht zulässig oder rechtzeitig vor der Ausführung mit dem Planverfasser abzustimmen.
 Diese Zeichnung ist nur in Verbindung mit der Statik und den dazugehörigen Zeichnungen gültig!

Index	Datum	Name	Änderung
A	04.07.23	Wegener/Deckendurchbrüche, Giebelwangen, Türen	
B	26.04.23	Wegener/Verkleidung Deckendurchbrüche, Wohnung 06	

Zur Ausführung freigegeben!
 Vorabzug
 Datum Unterschrift

PROJEKT: Proj. Nr. 19053
Errichtung eines Mehrfamilienwohnhauses mit 19 Wohneinheiten

BAUORT: Am Borgardshof 47229 Duisburg

BAUHERR: Michael und Daniel Schmidt GbR
 Mausegatt 50, 47228 Duisburg

PLAN: Dachgeschoss

-AUSFÜHRUNGSPLANUNG-
 MASSSTAB: 1:50 GEZ.: Wegener

PLANNR.: 06 BL.GR.: DIN A0

INDEX: B DATUM: 05.04.2023
Architekturbüro Atzert
 Lange Straße 39-41, 47228 Duisburg
 TEL: 02065-60011, FAX: 65934